

第一部份：基本資料

單位負責人：_____ 場地聯絡人：_____

單位地址：□□□□□□_____ 電話：_____

場地地址：□□□□□□_____ 手機：_____

申請部門(科系)：_____ 電子郵件：_____

職類名稱及代號： 17100 裝潢木工 級 別： 乙

場地 自有

租借(需檢附租賃契約或使用同意書2年以上)租期自民國____年____月____日至民國____年____月____日

申請本職類場地評鑑屬 首次 增加崗位數 降低崗位數 場地遷移 試題變動(調整)

場地過期 即將到期 其他_____

本單位本職類級別合格場地： 無

有，已有經評鑑合格_____崗位數之合格場地。

第二部分：申請單位自評： 裝潢木工 職類場地機具設備乙級，每場檢定崗位數量人數 人。

(一) 場地部分：

- 檢附場地於單位所處位置平面圖(標示建物、樓層、確實位置)及逃生路線圖。
- 檢附工作崗位圖及場地照片：依試題規定，並配合測試崗位、動線配置機具設備，建置完成後，檢附工作崗位配置圖(標示工作崗位數)並佐以前、後、左、右四面之照片，並貼於A4紙張(每各場地空間4張照片)。
- 場地機具設備如屬資通訊產品(包含軟體、硬體及服務等項，另具連網能力、資料處理或控制功能者皆屬廣義之資通訊產品，如無人機、網路攝影機、分享器、印表機等)，均不得為大陸廠牌。

項目	場地需求	說明	申請單位自評	實地評鑑情形(評鑑人員填寫)
1.	試場位置	測試場地位置(建物、樓層與空間名稱)。	_____大樓(館) _____樓 _____室	_____大樓(館) _____樓 _____室
2.	場地大小(面積)	1. 檢定場地至少須15崗位，總面積140m ² 以上(不含公共設備空間及公共走道)。 2. 每人檢定作業空間至少需10.5m ² 。	1. 檢定場總面積 長：_____公尺* 寬：_____公尺 =_____平方公尺 2. 每人作業空間_____m ²	1. 檢定場總面積 長：_____公尺* 寬：_____公尺 =_____平方公尺 2. 每人作業空間_____m ²
3.	平面圖(含逃生路線圖)、崗位配置圖	應於醒目處張貼平面圖、逃生路線及崗位配置圖。	<input type="checkbox"/> 平面圖(含逃生路線圖) <input type="checkbox"/> 崗位配置圖 <input type="checkbox"/> 符合 <input type="checkbox"/> 不符合	<input type="checkbox"/> 平面圖(含逃生路線圖) <input type="checkbox"/> 崗位配置圖 <input type="checkbox"/> 符合 <input type="checkbox"/> 不符合
4.	(乾粉)滅火器	藥劑須在有效期內、壓力足夠。 *滅火器如為永久有效，於有效期限需註明 <u>永久有效壓力正常與足夠</u>	滅火器數量：_____ <input type="checkbox"/> 有效期限：_____ 壓力： <input type="checkbox"/> 正常 <input type="checkbox"/> 不正常 <input type="checkbox"/> 永久有效壓力正常與足夠	滅火器數量：_____ <input type="checkbox"/> 有效期限：_____ 壓力： <input type="checkbox"/> 正常 <input type="checkbox"/> 不正常 <input type="checkbox"/> 永久有效壓力正常與足夠

項目	場地需求	說明	申請單位自評	實地評鑑情形 (評鑑人員填寫)
5.	逃生設施、警語標示		<input type="checkbox"/> 逃生門 <input type="checkbox"/> 緊急出口標示燈 <input type="checkbox"/> 緊急照明燈 <input type="checkbox"/> 緩降機或逃生梯(6樓以上) <input type="checkbox"/> 符合 <input type="checkbox"/> 不符合	<input type="checkbox"/> 逃生門 <input type="checkbox"/> 緊急出口標示燈 <input type="checkbox"/> 緊急照明燈 <input type="checkbox"/> 緩降機或逃生梯(6樓以上) <input type="checkbox"/> 符合 <input type="checkbox"/> 不符合
6.	時鐘	直徑30cm以上，1個	_____個，直徑_____公分	_____個，直徑_____公分
7.	黑(白)板	1個	_____個	_____個
8.	應檢人休息區	應有與應檢人數相同之座位數，提供應檢人休息用。	_____大樓(館) _____樓 _____室 座位：_____位	_____大樓(館) _____樓 _____室 座位：_____位

(二)機具設備部分：

裝潢木工 職類場地機具設備 乙 級，每場檢定崗位數 15 人 (表中所列每場檢定人數及機具設備名稱、規格、單位、數量等項目內容請勿擅自更動)						申請單位自評 (申請檢定 崗位數_____人)	實地評鑑情形 (評鑑人員填寫)
項目	名稱	規格	單位	數量	備註	申請單位 現有數量	
1	工作台	單人或雙人(附木工虎鉗)	台	15	每人一崗位	_____位 <input type="checkbox"/> 單人(附木工虎鉗) <input type="checkbox"/> 雙人(附木工虎鉗)	_____位 <input type="checkbox"/> 單人(附木工虎鉗) <input type="checkbox"/> 雙人(附木工虎鉗) <input type="checkbox"/> 符合 <input type="checkbox"/> 不符合
2	手壓鉋機	300mm 以上，附安全護罩	台	2	公用設備	_____台，_____mm 附安全護罩	_____台，_____mm 附安全護罩 <input type="checkbox"/> 符合 <input type="checkbox"/> 不符合
3	平鉋機	400mm 以上	台	2	公用設備	_____台，_____mm	_____台，_____mm <input type="checkbox"/> 符合 <input type="checkbox"/> 不符合
4	圓鋸機	鋸片直徑 300mm 以上，2HP 以上，附安全護罩	台	3	公用設備	_____台， 鋸片直徑_____mm， _____HP 附安全護罩	_____台， 鋸片直徑_____mm， _____HP 附安全護罩 <input type="checkbox"/> 符合 <input type="checkbox"/> 不符合
5	裁板機	可裁切 4 尺x8 尺，附安全護罩	台	1	公用設備	_____台 可裁切4尺x8尺 附安全護罩	_____台 可裁切4尺x8尺 附安全護罩 <input type="checkbox"/> 符合 <input type="checkbox"/> 不符合
6	角度切斷機	250mm 以上，附安全護罩	台	3	公用設備	_____台，_____mm 附安全護罩 <input type="checkbox"/> 符合 <input type="checkbox"/> 不符合	_____台，_____mm 附安全護罩 <input type="checkbox"/> 符合 <input type="checkbox"/> 不符合

裝潢木工 職類場地機具設備 乙 級，每場檢定崗位數 15 人（表中所列每場檢定人數及機具設備名稱、規格、單位、數量等項目內容請勿擅自更動）						申請單位自評 (申請檢定 崗位數_____人)	實地評鑑情形 (評鑑人員填寫)
項目	名稱	規格	單位	數量	備註	申請單位 現有數量	
7	立式鑽孔機	1/4HP 以上，附鑽頭 ϕ 3、3.5、4、5、8、10、12、25、35mm	台	2	公用設備	_____ 台，_____ HP，附鑽頭 ϕ 3、3.5、4、5、8、10、12、25、35mm	_____ 台，_____ HP，附鑽頭 ϕ 3、3.5、4、5、8、10、12、25、35mm <input type="checkbox"/> 符合 <input type="checkbox"/> 不符合
8	角鑿機	1HP，附 6，9，12mm 角鑿	台	2	公用設備	_____ 台，_____ HP 附 6，9，12mm 角鑿	_____ 台，_____ HP 附 6，9，12mm 角鑿 <input type="checkbox"/> 符合 <input type="checkbox"/> 不符合
9	花鉋機 (Router)	2HP 以上	台	2	公用設備	_____ 台，_____ HP	_____ 台，_____ HP <input type="checkbox"/> 符合 <input type="checkbox"/> 不符合
10	懸臂吊鋸	3HP 以上	台	2	公用設備	_____ 台，_____ HP	_____ 台，_____ HP <input type="checkbox"/> 符合 <input type="checkbox"/> 不符合
11	砂輪機	1/2HP 以上，附安全護罩	台	2	公用設備	_____ 台，_____ HP 附安全護罩	_____ 台，_____ HP 附安全護罩 <input type="checkbox"/> 符合 <input type="checkbox"/> 不符合
12	鐵夾	2 尺及 3 尺	支	各 20	公用設備	2 尺_____ 支， 3 尺_____ 支	2 尺_____ 支， 3 尺_____ 支 <input type="checkbox"/> 符合 <input type="checkbox"/> 不符合
13	電源插座	110V	個	15	每人一個	_____ 個，110V	_____ 個，110V <input type="checkbox"/> 符合 <input type="checkbox"/> 不符合
14	空壓機	5HP 以上	台	3	或可提供合計 15 HP 以上之小型空壓機	_____ 台，_____ HP 共合計可提供_____ HP	_____ 台，_____ HP 共合計可提供_____ HP <input type="checkbox"/> 符合 <input type="checkbox"/> 不符合
15	供氣接頭	快速接頭，且能穩定提供 4kg/m ² 以上的壓力	個	15	每人一個	_____ 個，快速接頭、穩定提供 4kg/m ² 以上的壓力	_____ 個，快速接頭、穩定提供 4kg/m ² 以上的壓力 <input type="checkbox"/> 符合 <input type="checkbox"/> 不符合
16	桌上型圓鋸機	1. 桌上型圓鋸機須有職業安全衛生法第 7 條所訂之安全標示 (TS MARK)，置於崗位內供應檢人使用 2. 鋸片直徑 250mm 以上 3. 附延伸台面、靠板、安全護罩及安全輔助推桿 4. 底座及擺放方式如下，(1)~(3)擇一設置： (1)簡易型底座+工	台	20	每人一台	1. _____ 台 2. <input type="checkbox"/> 桌上型圓鋸機是否有職業安全衛生法第 7 條所訂之安全標示 (TS MARK) 3. 鋸片直徑_____ mm 4. <input type="checkbox"/> 附延伸台面、靠板、安全護罩及安全輔助推桿 5. 底座及擺放方式，(1)~(3)擇一設置： (1) <input type="checkbox"/> 簡易型底座+工作台面： 甲、配合使用之工作台(擇一) A. <input type="checkbox"/> 項目 1 之工作	1. _____ 台 2. <input type="checkbox"/> 桌上型圓鋸機是否有職業安全衛生法第 7 條所訂之安全標示 (TS MARK) 3. 鋸片直徑_____ mm 4. <input type="checkbox"/> 附延伸台面、靠板、安全護罩及安全輔助推桿 5. 底座及擺放方式，(1)~(3)擇一設置： (1) <input type="checkbox"/> 簡易型底座+工作台面： 甲、配合使用之工作台(擇一) A. <input type="checkbox"/> 項目 1 之工作台

裝潢木工 職類場地機具設備 乙 級，每場檢定崗位數 15 人（表中所列每場檢定人數及機具設備名稱、規格、單位、數量等項目內容請勿擅自更動）						申請單位自評 (申請檢定 崗位數_____人)	實地評鑑情形 (評鑑人員填寫)
項目	名稱	規格	單位	數量	備註	申請單位 現有數量	
		作台面(如後附參考圖 1): 甲、簡易型底座為置放桌上型圓鋸機用 乙、工作台可使用項目 1 之工作台或另提供輔助工作桌 丙、圓鋸機置放靠近工作台面,作為輔助桌使用 丁、圓鋸機操作台面高度不得低於工作台面 (2)圓鋸機之延伸工作台: 甲、台面具置放桌上型圓鋸機之凹槽 乙、與圓鋸機操作台面同高,台面寬 120cm × 深 80cm 以上 (3)簡易型底座+圓鋸機具延伸台面,且台面寬 120cm×深 80cm 以上(如後附參考圖 2) 5. 輔助推板(寬 60cm×深 80cm 以上)(如後附參考圖 3) 6. 吸塵設備(或中央集塵)				台 B. <input type="checkbox"/> 輔助工作桌 乙、圓鋸機操作台面高度不得低於工作台面 <input type="checkbox"/> 是 <input type="checkbox"/> 否 丙、擺放方式是否正確 <input type="checkbox"/> 是 <input type="checkbox"/> 否 (2) <input type="checkbox"/> 圓鋸機之延伸工作台: 甲、台面具置放桌上型圓鋸機之凹槽 <input type="checkbox"/> 是 <input type="checkbox"/> 否 乙、與圓鋸機操作台面同高 <input type="checkbox"/> 是 <input type="checkbox"/> 否 丙、台面寬_____cm×深_____cm (3) <input type="checkbox"/> 簡易型底座+圓鋸機具延伸台面 台面寬_____cm×深_____cm 6. 輔助推板: 寬_____cm×深_____cm 7. 吸塵設備: <input type="checkbox"/> 單機設備 <input type="checkbox"/> 中央集塵 <input type="checkbox"/> 符合 <input type="checkbox"/> 不符合	B. <input type="checkbox"/> 輔助工作桌 乙、圓鋸機操作台面高度不得低於工作台面 <input type="checkbox"/> 是 <input type="checkbox"/> 否 丙、擺放方式是否正確 <input type="checkbox"/> 是 <input type="checkbox"/> 否 (2) <input type="checkbox"/> 圓鋸機之延伸工作台: 甲、台面具置放桌上型圓鋸機之凹槽 <input type="checkbox"/> 是 <input type="checkbox"/> 否 乙、與圓鋸機操作台面同高 <input type="checkbox"/> 是 <input type="checkbox"/> 否 丙、台面寬_____cm×深_____cm (3) <input type="checkbox"/> 簡易型底座+圓鋸機具延伸台面 台面寬_____cm×深_____cm 6. 輔助推板: 寬_____cm×深_____cm 7. 吸塵設備: <input type="checkbox"/> 單機設備 <input type="checkbox"/> 中央集塵 <input type="checkbox"/> 符合 <input type="checkbox"/> 不符合
17	機具設備一年內定期維護紀錄		份	1	首次評鑑者免附	<input type="checkbox"/> 有 <input type="checkbox"/> 無 備妥機具設備一年內定期維護紀錄 <input type="checkbox"/> 首次評鑑者免附 <input type="checkbox"/> 符合 <input type="checkbox"/> 不符合	<input type="checkbox"/> 有 <input type="checkbox"/> 無 備妥機具設備一年內定期維護紀錄 <input type="checkbox"/> 首次評鑑者免附 <input type="checkbox"/> 符合 <input type="checkbox"/> 不符合

備註：

- 一、申請場地涉及技術上與公共安全有關者或法規效用者，必要時，中央主管機關得隨時會同有關單位會勘評鑑。
- 二、請確實依據技術士技能檢定及發證辦法第四章術科測試場地機具設備評鑑與補助之相關規定申請場地評鑑。
- 三、經評鑑合格之單位有下列情形之一者，中央主管機關應為廢止其職類級別場地合格之處分，並註銷其合格證書：
 1. 場地及機具設備嚴重毀損或變更改用途，致已無法辦理術科測試。
 2. 場地經建管、環保、消防、安全衛生或相關機關(構)檢查不符規定，經各該目的事業主管機關限期改善，屆期未改善。
 3. 評鑑合格後縮減場地空間、機具設備，經中央主管機關限期改善，屆期未改善。
 4. 拒絕接受中央主管機關委託辦理術科測試，連續三次以上或五年內累計達5次以上。
 5. 同一場地及機具設備不得提供作為二個以上單位申請評鑑使用。
 6. 場地自評表有更動時，應於規定期間內，提出評鑑申請或填報調整情形。
 7. 辦理技能檢定有徇私舞弊。
 8. 其他違反技術士技能檢定及發證辦法及相關法令規定情節重大。
- 四、評鑑合格單位有第三點第1、2款情形時，應立即停止辦理技能檢定，並通知中央主管機關，未通知經查獲者，除註銷其評鑑合格證書外，不再受理其申請同職類級別場地評鑑。
- 五、評鑑合格單位所提供申請評鑑之資料、文件，有偽造、變造或其他虛偽不實情事者，撤銷其評鑑合格證書。
- 六、請每頁間加蓋騎縫章，並檢查有無缺頁。

第一部份：基本資料

單位負責人：_____ 場地聯絡人：_____

單位地址：□□□□□□_____ 電話：_____

場地地址：□□□□□□_____ 手機：_____

申請部門(科系)：_____ 電子郵件：_____

職類名稱及代號：17100 裝潢木工 級別：丙

場地 自有

租借(需檢附租賃契約或使用同意書2年以上)租期自民國____年____月____日至民國____年____月____日

申請本職類場地評鑑屬 首次 增加崗位數 降低崗位數 場地遷移 試題變動(調整)

場地過期 即將到期 其他_____

本單位本職類級別合格場地： 無

有，已有經評鑑合格_____崗位數之合格場地。

第二部分：申請單位自評：裝潢木工 職類場地機具設備丙級，每場檢定崗位數量人數 人。

(一) 場地部分：

- 檢附場地於單位所處位置平面圖(標示建物、樓層、確實位置)及逃生路線圖。
- 檢附工作崗位圖及場地照片：依試題規定，並配合測試崗位、動線配置機具設備，建置完成後，檢附工作崗位配置圖(標示工作崗位數)並佐以前、後、左、右四面之照片，並貼於A4紙張(每各場地空間4張照片)。
- 場地機具設備如屬資通訊產品(包含軟體、硬體及服務等項，另具連網能力、資料處理或控制功能者皆屬廣義之資通訊產品，如無人機、網路攝影機、分享器、印表機等)，均不得為大陸廠牌。

項目	場地需求	說明	申請單位自評	實地評鑑情形(評鑑人員填寫)
1.	試場位置	測試場地位置(建物、樓層與空間名稱)。	_____大樓(館) _____樓 _____室	_____大樓(館) _____樓 _____室
2.	場地大小(面積)	1. 檢定場地至少須20崗位，總面積140m ² 以上(不含公共設備空間及公共走道)。 2. 每人檢定作業空間至少需7m ² 。	2. 檢定場總面積 長：_____公尺* 寬：_____公尺 =_____平方公尺 2. 每人作業空間_____m ²	1. 檢定場總面積 長：_____公尺* 寬：_____公尺 =_____平方公尺 2. 每人作業空間_____m ²
3.	平面圖(含逃生路線圖)、崗位配置圖	應於醒目處張貼平面圖、逃生路線及崗位配置圖。	<input type="checkbox"/> 平面圖(含逃生路線圖) <input type="checkbox"/> 崗位配置圖 <input type="checkbox"/> 符合 <input type="checkbox"/> 不符合	<input type="checkbox"/> 平面圖(含逃生路線圖) <input type="checkbox"/> 崗位配置圖 <input type="checkbox"/> 符合 <input type="checkbox"/> 不符合
4.	(乾粉)滅火器	藥劑須在有效期內、壓力足夠。 *滅火器如為永久有效，於有效期限需註明 <u>永久有效壓力正常與足夠</u>	滅火器數量：_____ <input type="checkbox"/> 有效期限：_____ 壓力： <input type="checkbox"/> 正常 <input type="checkbox"/> 不正常 <input type="checkbox"/> 永久有效壓力正常與足夠	滅火器數量：_____ <input type="checkbox"/> 有效期限：_____ 壓力： <input type="checkbox"/> 正常 <input type="checkbox"/> 不正常 <input type="checkbox"/> 永久有效壓力正常與足夠

項目	場地需求	說明	申請單位自評	實地評鑑情形 (評鑑人員填寫)
5.	逃生設施、警語標示		<input type="checkbox"/> 逃生門 <input type="checkbox"/> 緊急出口標示燈 <input type="checkbox"/> 緊急照明燈 <input type="checkbox"/> 緩降機或逃生梯(6樓以上) <input type="checkbox"/> 符合 <input type="checkbox"/> 不符合	<input type="checkbox"/> 逃生門 <input type="checkbox"/> 緊急出口標示燈 <input type="checkbox"/> 緊急照明燈 <input type="checkbox"/> 緩降機或逃生梯(6樓以上) <input type="checkbox"/> 符合 <input type="checkbox"/> 不符合
6.	時鐘	直徑30cm以上，1個	_____個，直徑_____公分	_____個，直徑_____公分
7.	黑(白)板	1個	_____個	_____個
8.	應檢人休息區	應有與應檢人數相同之座位數，提供應檢人休息用。	_____大樓(館) _____樓 _____室 座位：_____位	_____大樓(館) _____樓 _____室 座位：_____位

(二)機具設備部分：

裝潢木工 職類場地機具設備 丙 級，每場檢定崗位數 20 人 (表中所列每場檢定人數及機具設備名稱、規格、單位、數量等項目內容請勿擅自更動)						申請單位自評 申請檢定崗位數 _____人)	實地評鑑情形 (評鑑人員填寫)
項目	名稱	規格	單位	數量	備註	申請單位 現有數量	
1	工作台	單人或雙人(附木工虎鉗)	位	20	每人一崗位	_____位 <input type="checkbox"/> 單人(附木工虎鉗) <input type="checkbox"/> 雙人(附木工虎鉗)	_____位 <input type="checkbox"/> 單人(附木工虎鉗) <input type="checkbox"/> 雙人(附木工虎鉗) <input type="checkbox"/> 符合 <input type="checkbox"/> 不符合
2	手壓鉋機	300mm 以上，附安全護罩	台	2	公用設備	_____台，_____ mm 附附安全護罩	_____台，_____ mm 附附安全護罩 <input type="checkbox"/> 符合 <input type="checkbox"/> 不符合
3	平鉋機	400mm 以上	台	2	公用設備	_____台，_____ mm	_____台，_____ mm <input type="checkbox"/> 符合 <input type="checkbox"/> 不符合
4	圓鋸機	鋸片直徑 300mm 以上，2HP 以上，附安全護罩	台	3	公用設備	_____台， 鋸片直徑_____ mm， _____ HP，附安全護罩	_____台， 鋸片直徑_____ mm， _____ HP，附安全護罩 <input type="checkbox"/> 符合 <input type="checkbox"/> 不符合
5	立式鑽孔機	1/4HP 以上，附鑽頭φ 3~12mm	台	2	公用設備	_____台， _____ HP， 附鑽頭φ 3~12mm	_____台， _____ HP， 附鑽頭φ 3~12mm <input type="checkbox"/> 符合 <input type="checkbox"/> 不符合
6	砂輪機	1/2HP 以上，附安全護罩	台	2	公用設備	_____台，_____ HP 附安全護罩	_____台，_____ HP 附安全護罩 <input type="checkbox"/> 符合 <input type="checkbox"/> 不符合
7	鐵夾	2尺及3尺	支	各20	公用設備	2尺_____支 3尺_____支	2尺_____支 3尺_____支

裝潢木工 職類場地機具設備 丙 級，每場檢定崗位數 20 人（表中所列每場檢定人數及機具設備名稱、規格、單位、數量等項目內容請勿擅自更動）						申請單位自評 申請檢定崗位數 （人）	實地評鑑情形 （評鑑人員填寫）
項目	名稱	規格	單位	數量	備註	申請單位 現有數量	
							<input type="checkbox"/> 符合 <input type="checkbox"/> 不符合
8	電源插座	110V	個	20	每人一個	_____個，110V	_____個，110V <input type="checkbox"/> 符合 <input type="checkbox"/> 不符合
9	空壓機	5HP 以上	台	3	或可提供合計 15 HP 以上之小型空壓機	_____台，_____HP 共合計可提供_____HP	_____台，_____HP 共合計可提供_____HP <input type="checkbox"/> 符合 <input type="checkbox"/> 不符合
10	供氣接頭	快速接頭，且能穩定提供 4kg/m ² 以上的壓力	個	20	每人一個	_____個，快速接頭、穩定提供 4kg/m ² 以上的壓力	_____個，快速接頭、穩定提供 4kg/m ² 以上的壓力 <input type="checkbox"/> 符合 <input type="checkbox"/> 不符合
11	桌上型圓鋸機	<p>1. 桌上型圓鋸機須有職業安全衛生法第 7 條所訂之安全標示 (TS MARK)，置於崗位內供應檢人使用</p> <p>2. 鋸片直徑 250mm 以上</p> <p>3. 附延伸台面、靠板、安全護罩及安全輔助推桿</p> <p>4. 底座及擺放方式如下，(1)~(3)擇一設置：</p> <p>(1) 簡易型底座+工作台面(如後附參考圖 1)：</p> <p>甲、簡易型底座為置放桌上型圓鋸機用</p> <p>乙、工作台可使用項目 1 之工作台或另提供輔助工作桌</p> <p>丙、圓鋸機置放靠近工作台面，作為輔助桌使用</p> <p>丁、圓鋸機操作台面高度不得低於工作台面</p> <p>(2) 圓鋸機之延伸工作台：</p> <p>甲、台面具置放桌上型圓鋸機之凹槽</p>	台	20	每人一台	<p>1. _____台</p> <p>2. <input type="checkbox"/>桌上型圓鋸機是否有職業安全衛生法第 7 條所訂之安全標示 (TS MARK)</p> <p>3. 鋸片直徑_____mm</p> <p>4. <input type="checkbox"/>附延伸台面、靠板、安全護罩及安全輔助推桿</p> <p>5. 底座及擺放方式，(1)~(3)擇一設置：</p> <p>(1) <input type="checkbox"/>簡易型底座+工作台面：</p> <p>甲、配合使用之工作台(擇一)</p> <p>A. <input type="checkbox"/>項目 1 之工作台</p> <p>B. <input type="checkbox"/>輔助工作桌</p> <p>乙、圓鋸機操作台面高度不得低於工作台面</p> <p><input type="checkbox"/>是 <input type="checkbox"/>否</p> <p>丙、擺放方式是否正確</p> <p><input type="checkbox"/>是 <input type="checkbox"/>否</p> <p>(2) <input type="checkbox"/>圓鋸機之延伸工作台：</p> <p>甲、台面具置放桌上型圓鋸機之凹槽</p> <p><input type="checkbox"/>是 <input type="checkbox"/>否</p> <p>乙、與圓鋸機操作台面同高</p> <p><input type="checkbox"/>是 <input type="checkbox"/>否</p> <p>丙、台面寬_____cm×</p>	<p>1. _____台</p> <p>2. <input type="checkbox"/>桌上型圓鋸機是否有職業安全衛生法第 7 條所訂之安全標示 (TS MARK)</p> <p>3. 鋸片直徑_____mm</p> <p>4. <input type="checkbox"/>附延伸台面、靠板、安全護罩及安全輔助推桿</p> <p>5. 底座及擺放方式，(1)~(3)擇一設置：</p> <p>(1) <input type="checkbox"/>簡易型底座+工作台面：</p> <p>甲、配合使用之工作台(擇一)</p> <p>A. <input type="checkbox"/>項目 1 之工作台</p> <p>B. <input type="checkbox"/>輔助工作桌</p> <p>乙、圓鋸機操作台面高度不得低於工作台面</p> <p><input type="checkbox"/>是 <input type="checkbox"/>否</p> <p>丙、擺放方式是否正確</p> <p><input type="checkbox"/>是 <input type="checkbox"/>否</p> <p>(2) <input type="checkbox"/>圓鋸機之延伸工作台：</p> <p>甲、台面具置放桌上型圓鋸機之凹槽</p> <p><input type="checkbox"/>是 <input type="checkbox"/>否</p> <p>乙、與圓鋸機操作台面同高</p> <p><input type="checkbox"/>是 <input type="checkbox"/>否</p> <p>丙、台面寬_____cm×</p>

裝潢木工 職類場地機具設備 丙 級，每場檢定崗位數 20 人（表中所列每場檢定人數及機具設備名稱、規格、單位、數量等項目內容請勿擅自更動）						申請單位自評 申請檢定崗位數 _____人	實地評鑑情形 〈評鑑人員填寫〉
項目	名稱	規格	單位	數量	備註	申請單位 現有數量	
		乙、與圓鋸機操作 台面同高，台 面寬 120cm× 深 80cm 以上 (3)簡易型底座+圓 鋸機具延伸台 面，且台面寬 120cm×深 80cm 以上(如後附參 考圖 2) 5. 輔助推板(寬 60cm ×深 80cm 以上) (如後附參考圖 3) 6. 吸塵設備(或中央 集塵)				深_____cm (3) <input type="checkbox"/> 簡易型底座+圓鋸 機具延伸台面 台面寬_____cm× 深_____cm 6. 輔助推板： 寬_____cm×深_____cm 7. 吸塵設備： <input type="checkbox"/> 單機設備 <input type="checkbox"/> 中央集塵 <input type="checkbox"/> 符合 <input type="checkbox"/> 不符合	深_____cm (3) <input type="checkbox"/> 簡易型底座+圓鋸 機具延伸台面 台面寬_____cm× 深_____cm 6. 輔助推板： 寬_____cm×深_____cm 7. 吸塵設備： <input type="checkbox"/> 單機設備 <input type="checkbox"/> 中央集塵 <input type="checkbox"/> 符合 <input type="checkbox"/> 不符合
12	機具設備一年 內定期維護紀 錄		份	1	首次評鑑者 免附	<input type="checkbox"/> 有 <input type="checkbox"/> 無 備妥機具設備一年內 定期維護紀錄 <input type="checkbox"/> 首次評鑑者免附 <input type="checkbox"/> 符合 <input type="checkbox"/> 不符合	<input type="checkbox"/> 有 <input type="checkbox"/> 無 備妥機具設備一年內 定期維護紀錄 <input type="checkbox"/> 首次評鑑者免附 <input type="checkbox"/> 符合 <input type="checkbox"/> 不符合

填報人簽章：_____ 日期：_____ 填報單位用印：_____


備註：

- 一、申請場地涉及技術上與公共安全有關者或法規效用者，必要時，中央主管機關得隨時會同有關單位會勘評鑑。
- 二、請確實依據技術士技能檢定及發證辦法第四章術科測試場地機具設備評鑑與補助之相關規定申請場地評鑑。
- 三、經評鑑合格之單位有下列情形之一者，中央主管機關應為廢止其職類級別場地合格之處分，並註銷其合格證書：

1. 場地及機具設備嚴重毀損或變更改用途，致已無法辦理術科測試。
2. 場地經建管、環保、消防、安全衛生或相關機關(構)檢查不符規定，經各該目的事業主管機關限期改善，屆期未改善。
3. 評鑑合格後縮減場地空間、機具設備，經中央主管機關限期改善，屆期未改善。
4. 拒絕接受中央主管機關委託辦理術科測試，連續三次以上或五年內累計達 5 次以上。
5. 同一場地及機具設備不得提供作為二個以上單位申請評鑑使用。
6. 場地自評表有更動時，應於規定期間內，提出評鑑申請或填報調整情形。
7. 辦理技能檢定有徇私舞弊。
8. 其他違反技術士技能檢定及發證辦法及相關法令規定情節重大。

- 四、評鑑合格單位有第三點第 1、2 款情形時，應立即停止辦理技能檢定，並通知中央主管機關，未通知經查獲者，除註銷其評鑑合格證書外，不再受理其申請同職類級別場地評鑑。
- 五、評鑑合格單位所提供申請評鑑之資料、文件，有偽造、變造或其他虛偽不實情事者，撤銷其評鑑合格證書。
- 六、請每頁間加蓋騎縫章，並檢查有無缺頁。

參考圖 1(擇一)：




簡易型底座+工作台面(項目 1 之工作台)




簡易型底座+工作台面(輔助工作桌)

參考圖 2



簡易型底座+圓鋸機具延伸台面，且台面寬 120cm×深 80cm 以上

參考圖 3



輔助推板(寬 60cm×深 80cm 以上)